



GUIDA ALL'ACCESSO



1. Collegarsi al sito internet www.planetschool.it/psappignano
2. Cliccare sul logo **sp:d**


PlanetSchool 5.0.1.11



Accesso al sistema - *Comune di Appignano*

Utente:* * 

Password:* *  

 **LOGIN**


[registrati](#) | [password dimenticata?](#)










3. Nella nuova finestra cliccare sul bottone **Entra con SPID** per confermare e seleziona il gestore con il quale hai generato l'identità digitale (esempio PosteID) ed effettua il login.





SPID è il sistema di accesso che consente di utilizzare, con un'identità digitale unica, i servizi online della Pubblica Amministrazione e dei privati accreditati. Se sei già in possesso di un'identità digitale, accedi con le credenziali del tuo gestore. Se non hai ancora un'identità digitale, richiedila ad uno dei gestori.

- [Maggiori informazioni su SPID](#)
- [Non hai SPID?](#)

 **Entra con SPID**

  **AgID** Agenzia per l'Italia Digitale

Ecco un esempio della richiesta di accesso di uno dei gestori (PosteID).



Richiesta di accesso SPID 2 da
Comune di Appignano del Tronto

NOME UTENTE

inserisci e-mail

*

PASSWORD

inserisci password

*

[Hai dimenticato il nome utente o la password?](#)

ANNULLA



ENTRA CON SPID



Accedi più rapidamente.
Inquadra il QR Code con l'App PosteID.
Il codice è valido per 120 secondi

Non hai ancora SPID? [Registrati](#)

4. Nel caso fosse il primo accesso, sarà necessario cliccare su CREA e verrete reindirizzati verso Planet School – portale per il genitore.

PlanetSchool

5.0.1.11



Accesso al sistema - Comune di Appignano

Se si dispone di vecchie credenziali di accesso inserirle per sincronizzare i nuovi dati con quelli esistenti.

Se invece questo è il primo accesso cliccate su CREA per inizializzare l'utente.

Utente:*

*



Password:*

*



CREA

LOGIN

NB Se invece fosse stata eseguita una precedente registrazione tramite Planet School, dovrete inserire utente e password e cliccare LOGIN.

5. Nel caso in cui non fosse disponibile un'identità digitale tramite SPID, sarà sempre possibile effettuare la registrazione al portale cliccando su *registrati* (fig. a)

PlanetSchool 5.0.1.11

Accesso al sistema - Comune di Appignano

Utente:* *

Password:* *

sp:d

[registrati | password dimenticata?](#)

6. Nella nuova finestra inserire i dati richiesti e cliccare sul bottone **REGISTRATI** per confermare. Qualora i dati inseriti non fossero corretti e/o incompleti verrà visualizzato un messaggio

PlanetSchool 5.0.1.11

Registrazione utente - Comune di Appignano

Utente:*

Il nome utente non può contenere spazi

Password:* Ripeti password:*

Nome completo:*

ES: Mario Rossi

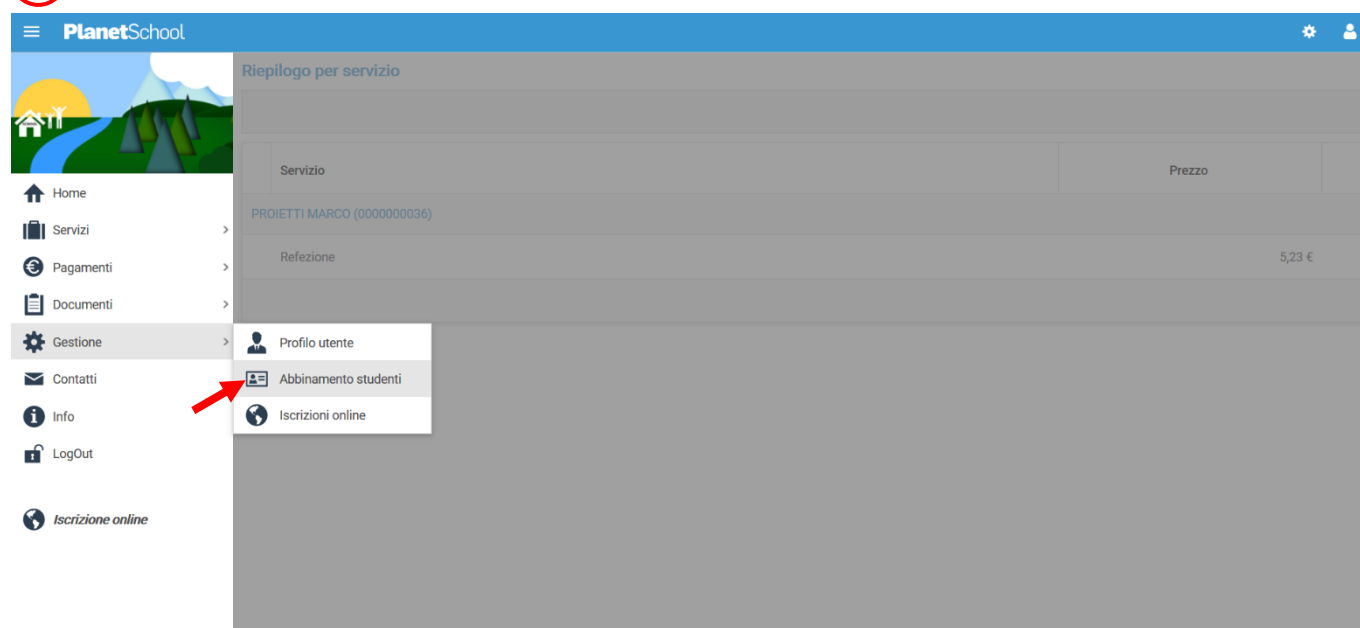
Indirizzo email:* Ripeti indirizzo email:*

[pagina di login](#)

7. Effettuare il login come richiesto, inserendo il nome utente e la password scelti al punto precedente

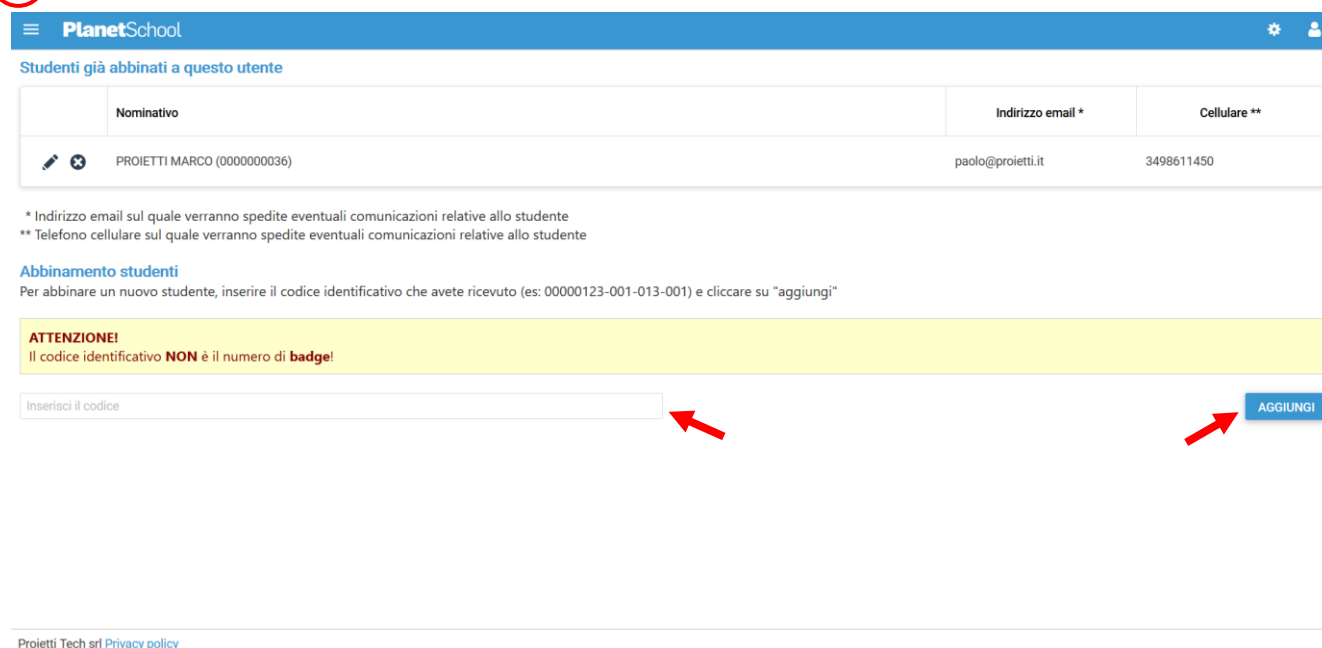
8. Passare con il mouse su **Gestione** e poi cliccare su **Abbinamento studenti** (fig. c) per inserire il codice identificativo del proprio figlio, fornito dagli Uffici Comunali.

c



9. Inserire nella schermata che comparirà successivamente (fig. d) il codice identificativo e successivamente cliccare su **Aggiungi**. (N.B. Nel caso di iscrizione avvenuta on line non è necessario effettuare questo passaggio) Nel caso di più figli è necessario ripetere l'operazione di abbinamento per ciascun figlio. Nella parte più in alto del riquadro compariranno i nominativi dei figli già abbinati.

d



In home page è possibile visualizzare i bambini abbinati e gli eventuali crediti o debiti suddivisi per servizio, con l'ultima riga che identifica il totale.

Servizio	Prezzo	Saldo
ZZZAlunno Test (0000000000)		
Refezione Scolastica	3,50 €	-3,50 €
		-3,50 €

Credito/Debito servizio Refezione del singolo bimbo
(da tenere in considerazione per le ricariche)

Credito/Debito Totale
(tutti i servizi e tutti i bimbi)

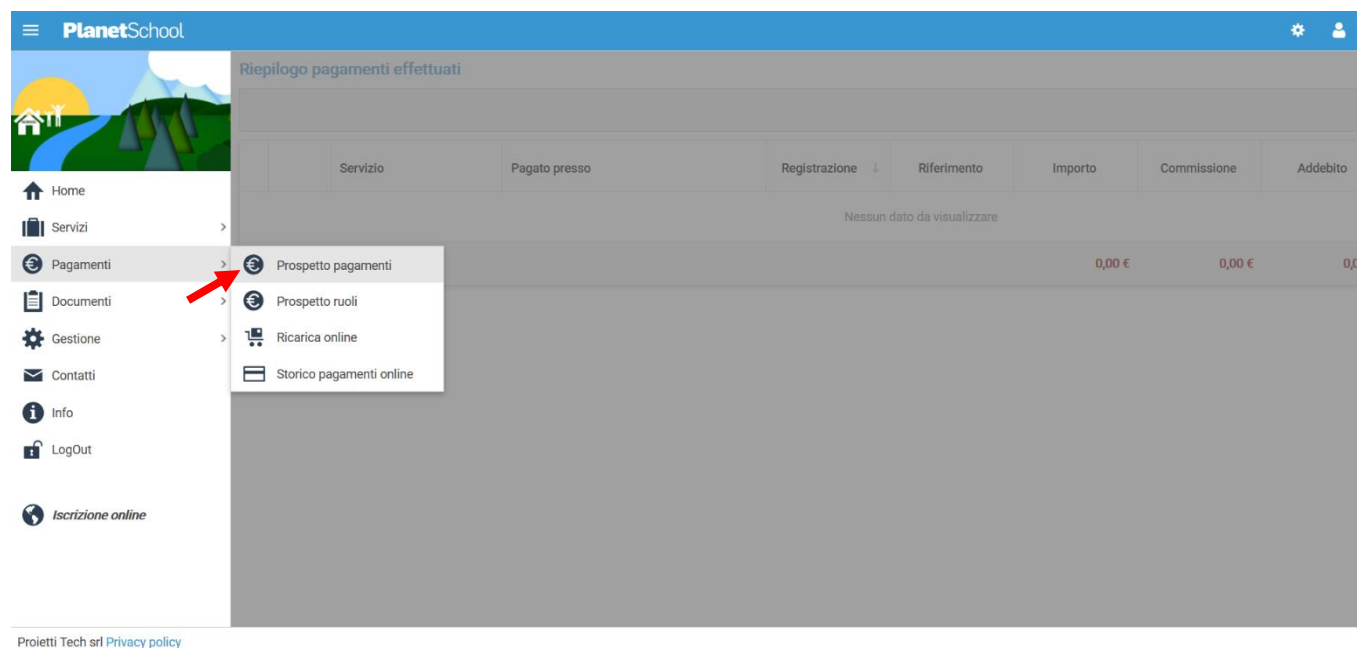
Mentre dal menu sulla sinistra si ha accesso ad altre sottocategorie, di seguito le istruzioni per accedere alle schede più rilevanti:

passando con il mouse sulla voce **Servizi** verranno elencati tutti quelli attivi e consultabili ad esempio cliccando su **Refezione** si può visualizzare il prospetto dei pasti consumati.

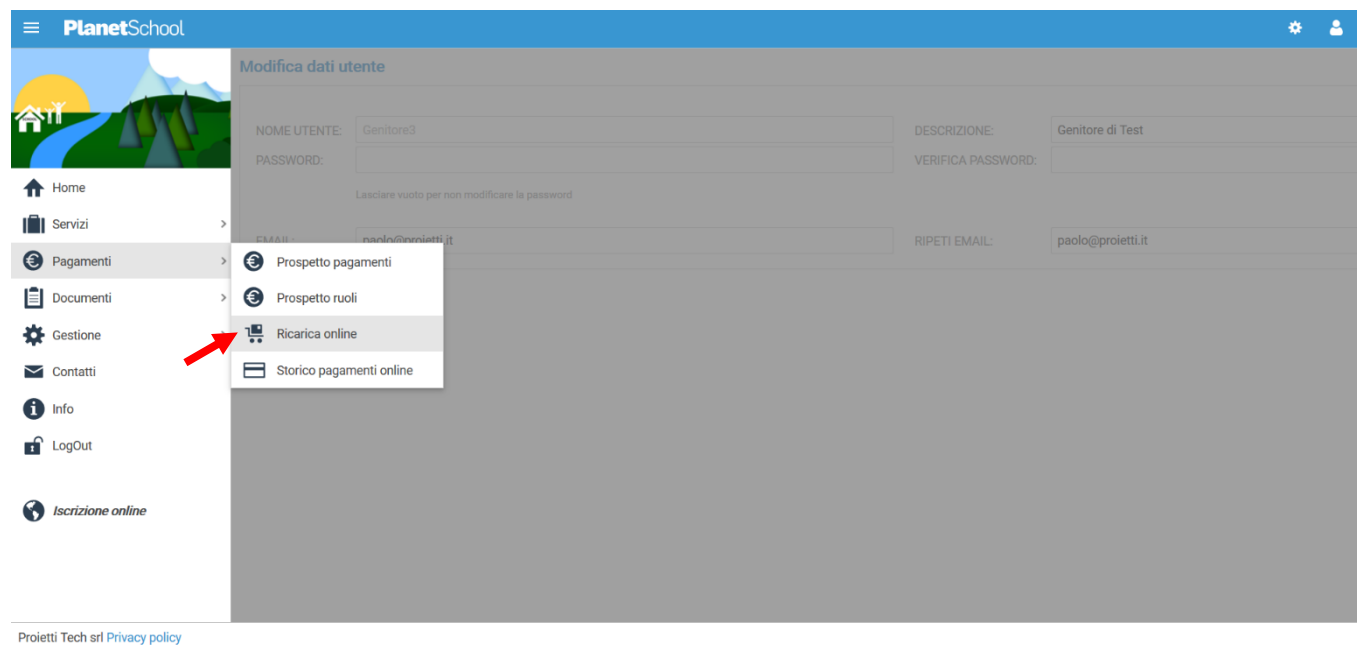
Refezione 2019/2020

Mese	01	02	03	04	05	06	07	08	09	10	11	12	13	14	15	16	17	18	19	20	21	22	23	24	25	26	27	28	29	30	31
settembre	-	-	-	-	-	-	-	-	-	-	-	-	-	-	-	-	-	-	-	-	-	-	-	-	-	-	-	-	-	-	
ottobre	-	-	-	-	-	-	-	-	-	-	-	-	-	-	-	-	-	-	-	-	-	-	-	-	-	-	-	-	-	-	
novembre	-	-	-	-	-	-	-	-	-	-	-	-	-	-	-	-	-	-	-	-	-	-	-	-	-	-	-	-	-	-	
dicembre	-	-	-	-	-	-	-	-	-	-	-	-	-	-	-	-	-	-	-	-	-	-	-	-	-	-	-	-	-	-	
gennaio	-	-	-	-	-	-	-	-	-	-	-	-	-	-	-	-	-	-	-	-	-	-	-	-	-	-	-	-	-	-	
febbraio	-	-	-	-	-	-	-	-	-	-	-	-	-	-	-	-	-	-	-	-	-	-	-	-	-	-	-	-	-	-	
marzo	-	-	-	-	-	-	-	-	-	-	-	-	-	-	-	-	-	-	-	-	-	-	-	-	-	-	-	-	-	-	
aprile	-	-	-	-	-	-	-	-	-	-	-	-	-	-	-	-	-	-	-	-	-	-	-	-	-	-	-	-	-	-	
maggio	-	-	-	-	-	-	-	-	-	-	-	-	-	-	-	-	-	-	-	-	-	-	-	-	-	-	-	-	-	-	

dalla voce **Pagamenti** si accede al **Prospetto pagamenti** ma anche allo **Storico pagamenti**



Oltre alla possibilità di effettuare **Ricariche on line**.



Selezionare **Servizio, Studente e importo** da ricaricare, cliccare infine su **Aggiungi**.

PlanetSchool

Ricarica online

Selezionare il servizio e lo studente, quindi inserire l'importo da ricaricare e cliccare su "Aggiungi".
Terminato l'inserimento cliccare su "Paga", verrete reindirizzati sulla pagina di pagamento sicura della banca per pagare con carta di credito.
E' possibile inserire un importo max di € 150

SERVIZIO: **Refezione** STUDENTE: **PROIETTI MARCO**

IMPORTO:

Sblocca limite ricarica

AGGIUNGI

Nominativo	Importo	Commissione	Totale
Nessun dato da visualizzare			
	0,00 €	0,00 €	

* Verrà applicata una commissione all'importo

PAGA CON:

SVUOTA
PAGA

Proietti Tech srl [Privacy policy](#)

Nel prospetto comparirà ora la riga della ricarica aggiunta in precedenza.
È possibile concludere la ricarica selezionando il **Metodo di pagamento** e cliccando su **Paga**.
NOTA: Se previsto dalla modalità di pagamento scelta, sarà consentito inserire un'altra riga per un ulteriore studente (ripetendo il passo precedente).

PlanetSchool

Ricarica online


Selezionare il servizio e lo studente, quindi inserire l'importo da ricaricare e cliccare su "Aggiungi".
Terminato l'inserimento cliccare su "Paga", verrete reindirizzati sulla pagina di pagamento sicura della banca per pagare con carta di credito.
E' possibile inserire un importo max di € 150

SERVIZIO: **Refezione** STUDENTE: **PROIETTI MARCO**

IMPORTO:

Sblocca limite ricarica

AGGIUNGI

Nominativo	Importo	Commissione	Totale
 PROIETTI MARCO (0000000036)	50,00 €	1,00 €	51,00 €
	50,00 €	1,00 €	51,00 €

* Verrà applicata una commissione all'importo

PAGA CON:

SVUOTA
PAGA

Proietti Tech srl [Privacy policy](#)

Per alcune modalità di pagamento (esempio PagoPA), sarà necessario inserire i dati del **pagante**. Possiamo selezionare un'anagrafica già presente o crearne una nuova attraverso l'omonimo tasto. Premere **Continua** per concludere l'operazione.

PlanetSchool

Anagrafica paganti - selezionare chi effettuerà il pagamento

	Cognome	Nome	Sesso	Indirizzo	CAP	Provincia	Comune	Stato	Luogo di nascita	Data Nascita	Codice Fiscale	Email
	Test	Prova	M	Via Roma, 1	02000	RM	ROMA	Italia	ROMA	01/01/1980	TSTPRV80A01H501A	support@proplanet.it

N.B: Potrebbe essere applicata una commissione all'importo da caricare

NUOVO ANNULLA CONTINUA

Nel caso si scelga di creare una nuova anagrafica del pagante, compilare la form e cliccare il tasto **Salva**

Nuovo pagante

Cognome:*

Nome:*

Sesso:*

Indirizzo:*

CAP:*

Provincia:*

Comune:*

Stato:* Italia

Luogo di nascita:*

Data Nascita:*

Codice Fiscale:*

Email:*

SALVA ANNULLA

da **Gestione** invece si accede a **Profilo utente** da dove è possibile modificare i propri dati personali.

PlanetSchool

Modifica dati utente

NOME UTENTE: Genitore3 DESCRIZIONE: Genitore di Test

PASSWORD: VERIFICA PASSWORD:

Lasciare vuoto per non modificare la password

EMAIL: paolo@proietti.it RIPETI EMAIL: paolo@proietti.it

Home Servizi Pagamenti Documenti Gestione **Profilo utente** Contatti Abbinamento studenti Info Iscrizioni online LogOut Iscrizione online

Proietti Tech srl [Privacy policy](#)

Tasto **LogOut** per uscire.